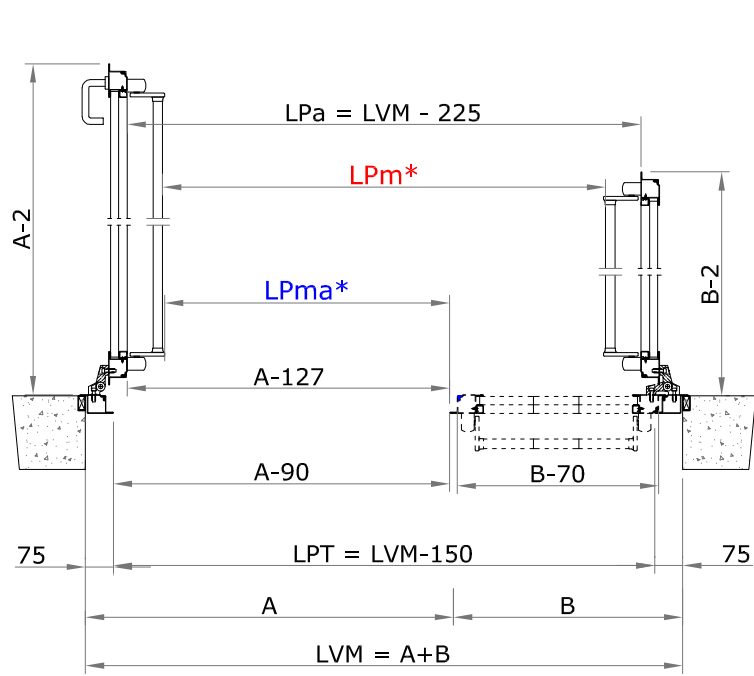
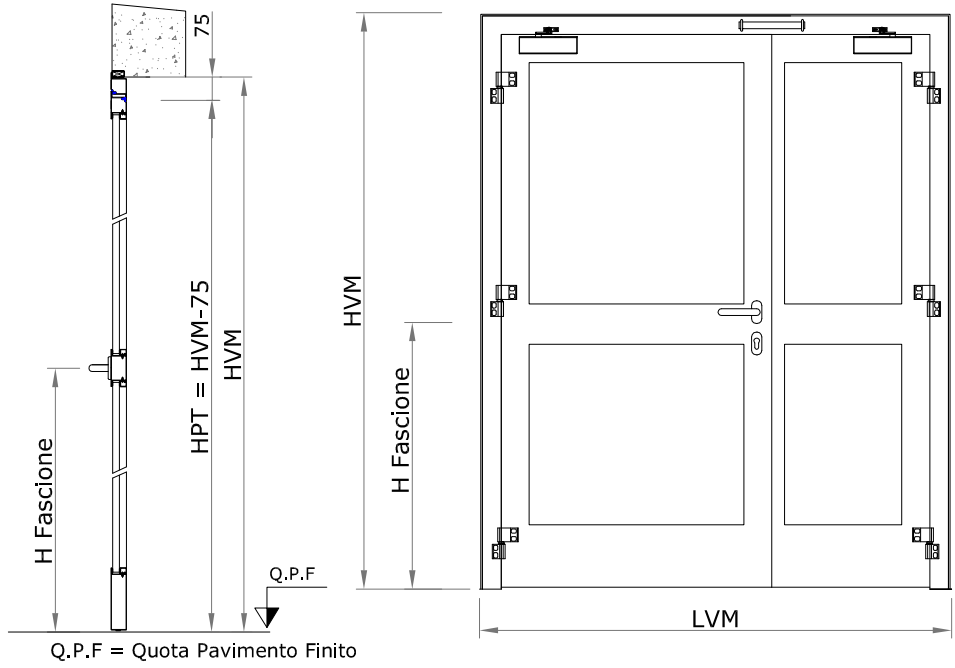


Sez. Orizzontale



Vista lato a Tirare



ACCESSORI

- Chiudiporta braccio a " V "
- Chiudiporta a slitta A>1000 mm, B>1000 mm.
- Chiudiporta gemellare a slitta con regolatore di chiusura incorporato
- Sequenziatore di chiusura
- Coppia maniglia su rosetta e bocchetta
- Maniglione antipanico Standard a Leva
- Maniglione antipanico Standard a Leva anta sec.
- Maniglione Push-bar
- Maniglione Push-bar anta sec.
- Elettromaniglia
- RAL .....

LVM = Larghezza Vano Muro

HVM = Altezza Vano Muro

LPT = Larghezza Passaggio al Telaio

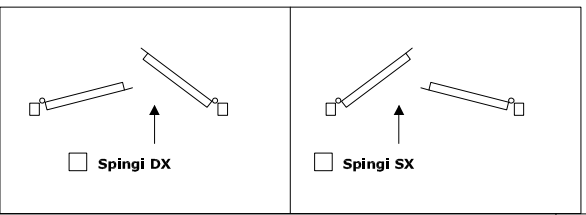
HPT = Altezza Passaggio al Telaio

LPa = Larghezza passaggio alle ante

LPm\* = Larghezza passaggio ai maniglioni

LPma\* = Larghezza passaggio al maniglione - anta

- LPma\* Standard a Leva = A-230 ..... ( ) mm.
- LPma\* Push-Bar = A-195..... ( ) mm.
- LPm\* Standard a Leva = LVM-425 ... ( ) mm.
- LPm\* Push-Bar = LVM-355 ..... ( ) mm.



- Vetro EI 30
- Vetro EI 60

H Fascione = \_\_\_\_\_ mm.

Dimensioni in mm.

LVM \_\_\_\_\_ x HVM \_\_\_\_\_

LVM = A+B

A = \_\_\_\_\_ B = \_\_\_\_\_

In presenza di sopraluce indicare il netto di passaggio in altezza ( HPT )

HPT = \_\_\_\_\_



Fael Security Srl  
Via E. Majorana  
72100 Brindisi - ITALIA  
Tel. 0831-546563 Fax 0831-546674  
E-mail: fael@fael.com  
Web: http://www.fael.com

**VECTRA/C**  
**VETRATA APRIBILE TAGLIAFUOCO**  
**EI 30/60 ACCIAIO**  
**(Doppia anta)**  
**Montaggio Tipo "2a e 2b"**

Cliente: \_\_\_\_\_

Ordine n° \_\_\_\_\_ del \_\_\_\_\_

Rif. : \_\_\_\_\_

Timbro e Firma

Data: \_\_\_\_\_