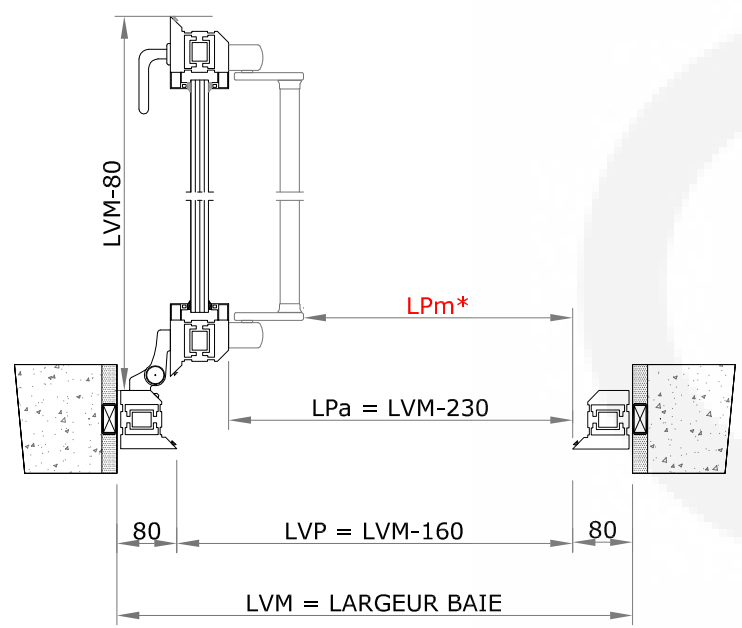
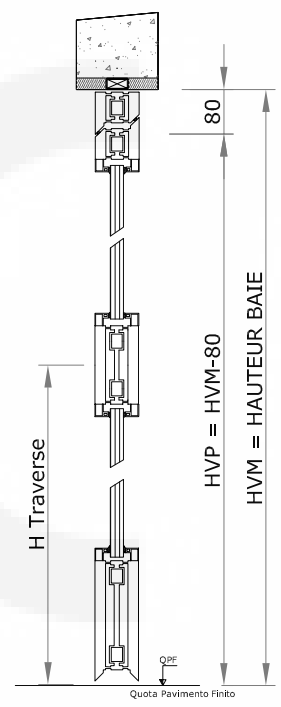


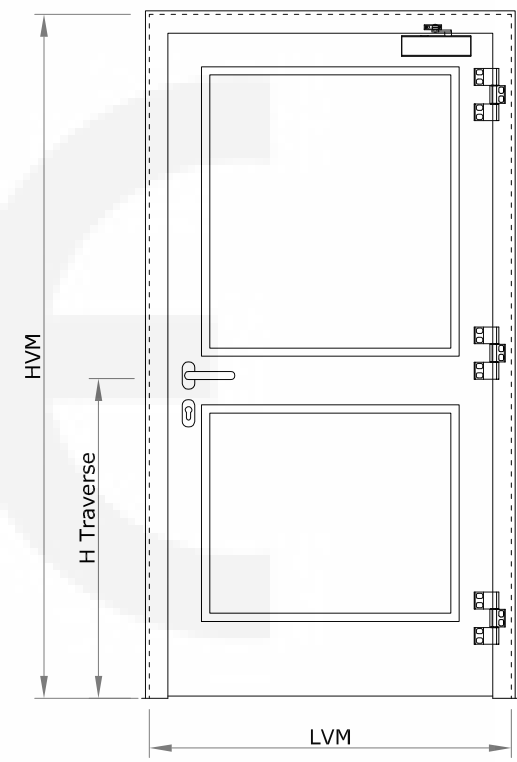
Coupe Horizontale



Coupe Verticale



Cote Vue A' Ttirer



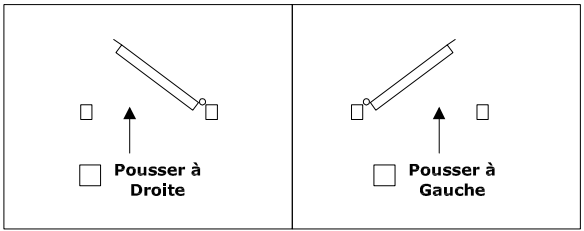
ACCESSOIRES

- Ferme porte a " V "
- Feme porte a coulisse
- Paire de poignées
- Barre antipanique standard
- Barre antipanique tactile
- Poignées electrique
- RAL

Autre

LVM= Largeur Baie
 HVM=Hauteur Baie
 LVP = Largeur de Passage du châ ssis
 HVP = Hauteur de Passage du châ ssis
 LPa = Largeur de Passage à la porte
 LPM*= Largeur de Passage barre antipanique

LPM* — Barre standard = LVM-330() mm.
 — Barre tactile = LVM-293() mm.



- Verre EI 30 (usage externe)
- Verre EI 60 (usage externe)

H Traverse = mm.

Dimension en mm.
 LVM _____ x HVM _____

S'il y a une imposte, veuillez indiquer la hauteur nette du passage. **(HPT)**

HPT = _____



VITRALIGHT
 VITREE OUVRABLE COUPE-FEU
 EI 30/60 ALLUMINIUM
 (Usage Externe)
 1 VANTAIL

Client: _____
 Commande n° _____ du _____
 Ref. : _____

Timbre et Signature

 Date: _____