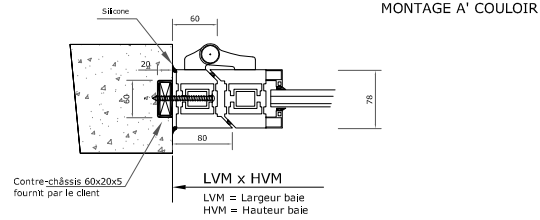


Montage Vitrée ouvrable (rayez le montage choisit)

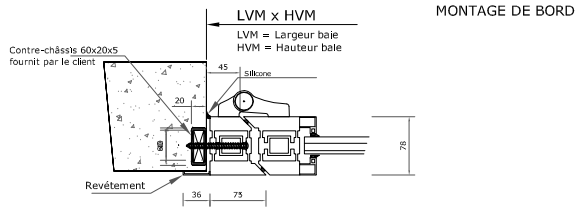
Vitrées Ouvrables (Profil en Aluminium) Anti-effraction RC3 (rayez la typologie choisit)

ALL V1_fr

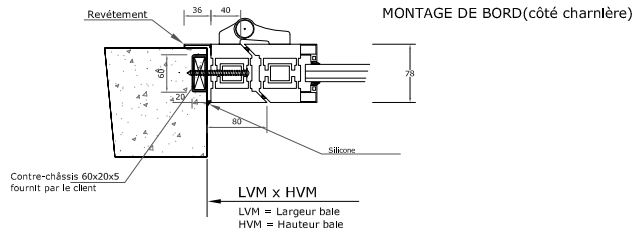
1



2a



2b



| | A | B | C | D | E | F | G | H |
|---|---|---|---|---|---|---|---|---|
| 1 | | | | | | | | |
| 2 | | | | | | | | |
| 3 | | | | | | | | |
| 4 | | | | | | | | |

Mesures Vitrées (LVM x HVM) mm

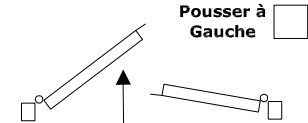
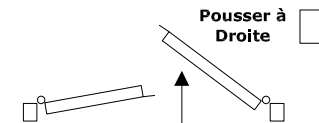
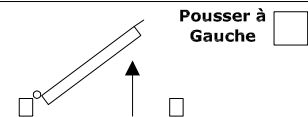
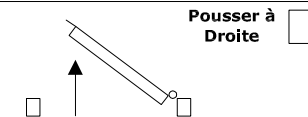
LVM _____ x HVM _____

Indiquer le type de vitre:

Verre EI 30
(usage interne)

Verre EI 60
(usage interne)

SENS D'OUVERTURE A POUSSER



S'il y a une plusieurs parois latérales, veuillez indiquer le passage net en largeur. (LPT)

LPT _____

S'il y a une imposte, veuillez indiquer la hauteur nette du passage. (HPT)

HPT _____



Fael Security Srl
Via E. Majorana
72100 Brindisi - ITALIA
Tel. 0831-546563 Fax 0831-546674
E-mail: fael@fael.com
Web: http://www.fael.com

VITRALIGHT
VITREE COUPE-FEU OUVRABLE
EI 30/60 ALUMINIUM
ANTI-EFFRACTION RC3
TYPOLOGIE
(Fiche Mod 850-A)

Client: _____

Commande n° _____ du _____

Ref. : _____

Timbre et Signature

Date: