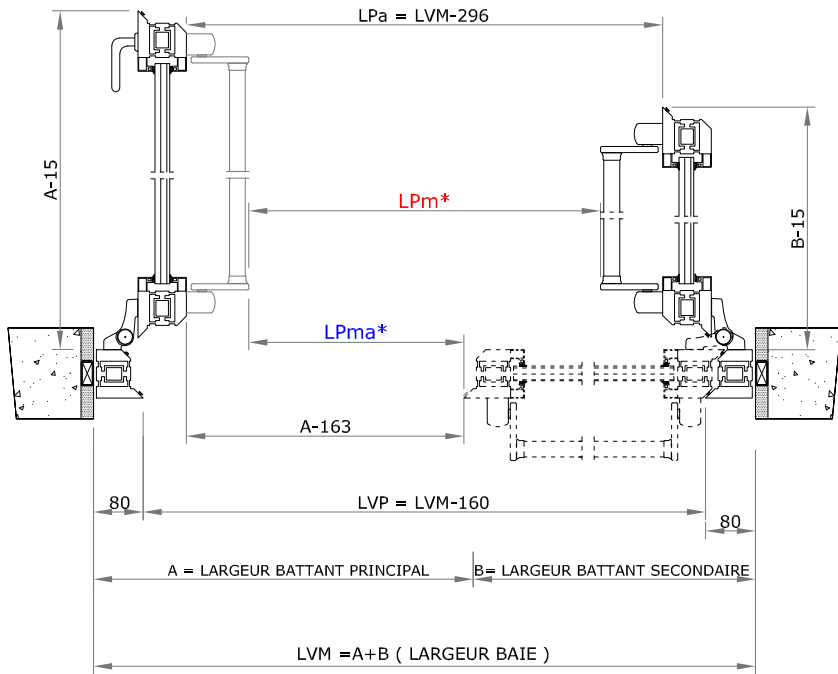
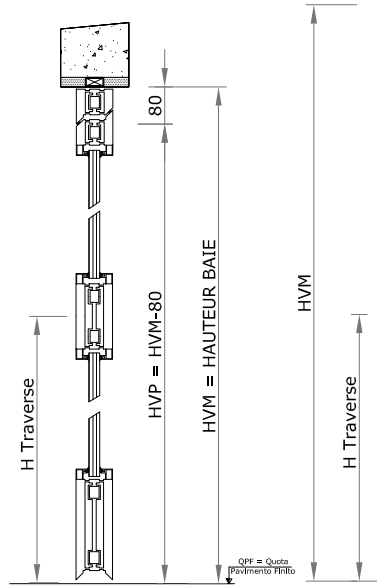



Coupe Horizontale



Coupe Verticale



Cote Vue A' Tirer



ACCESSOIRES

- Ferme porte a " V "
- Fermeporte a coulisse A>1000 mm B>1000 mm
- Fermeporte double à coulisse avec regulateur de fermeture intégré
- Sequenzeur de fermeture
- Paire de poignées
- Barre antipanque standard
- Barre antipanque standard pur battant secondaire
- Barre antipanque tactile
- Barre antipanque tactile pur battant secondaire
- Poignées électrique
- RAL

LVM= Largeur Baie

HVM=Hauteur Baie

LVP = Largeur de Passage du châssis

HVP = Hauteur de Passage du châssis

LPa = Largeur de Passage à la porte

LPm* = Largeur Passage barre antipanque

LPma* = Largeur Passage barre antipanque-battant

LPma*

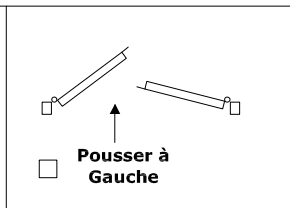
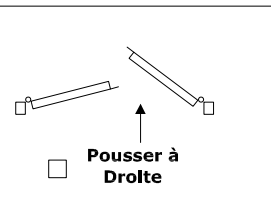
Barre standard = A-263 () mm.

Barre tactile = A-226.....() mm.

LPm*

Barre standard = LVM-496() mm.

Barre tactile = LVM-426 () mm.



Vitre EI 30 (usage interne)

Vitre EI 60 (usage interne)

H Traverse = mm.

Dimensions en mm.

LVM _____ x HVM _____

LVM = A+B

A= _____ B = _____

S'il y a une imposte, veuillez indiquer la hauteur nette du passage. **(HPT)**

HPT = _____



Fael Security Srl
Via E. Majorana
72100 Brindisi - ITALIA
Tel. 0831-546563 Fax 0831-546674
E-mail: fael@fael.com
Web: http://www.fael.com

VITRALIGHT
VITREE OUVRABLE COUPE-FEU
EI 30/60 ALUMINIUM
ANTI-EFFRACTION RC3
2 BATTANTS ASYMETRIQUES

(Fiche Mod 850-A)

Client: _____

Commande n° _____ du _____

Ref. : _____

Timbre et Signature

Date: