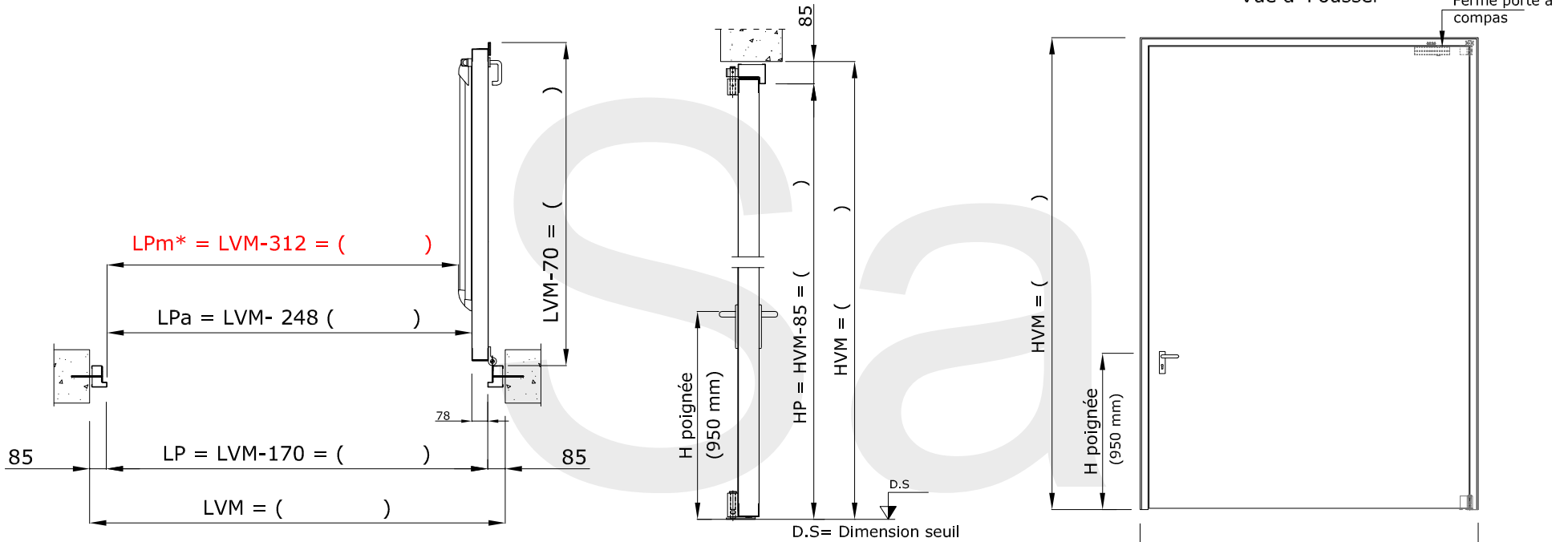


Section Horizontale

Section Verticale

Vue a' Pousser

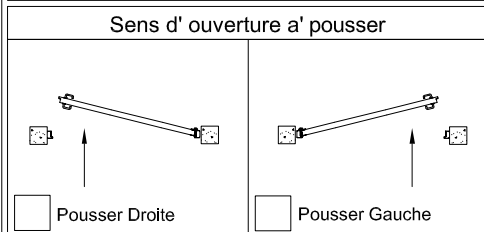


- Paire de poignées
- Barre antipanique Push

Hauteur poignée: 950 mm

LPM* — Push-Bar = LVM-312() mm

Exemple porte ROTOR pousser a droite



LVM = Largeur Bale
 HVM = Hauteur Bale
 LP = Largeur Passage Cadre
 HP = Hauteur Passage Cadre
 LET = Largeur Externe du cadre
 HET = Hauteur Externe du Cadre
 LPA = Largeur Passage
 LPM* = Largeur Passage avec barre antipanique

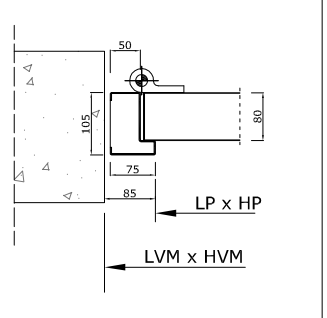
Dimensions en mm.

LVM _____ x HVM _____

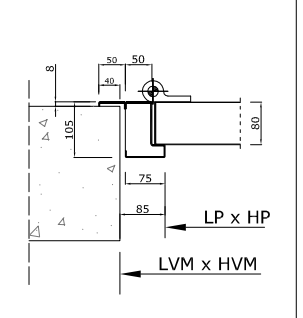
Accessoires

- Ferme porte a compas a "V"
- Paire de poignées
- Push-bar (corps noir - barre rouge)

MONTAGE COULOIR



MONTAGE EN ANGLE



Qté DROITE _____ Qté GAUCHE _____

Qté Totale _____

RAL: _____

FAEL
 Fael Security Srl
 Via E. Majorana
 72100 Brindisi - ITALIA
 Tel. 0831-546563 Fax 0831-546674
 E-mail: fael@fael.com
 Web: http://www.fael.com

(Fiche Mod. 850-A)
FICHE PR2_FR
 EI 120 PORTE A LARGES DIMENSIONS
 1 BATTANT
Antifumée Sa (EN 1634-3:2005)
"ROTOR"

Client: _____
 Cde n° _____ du _____
 Ref. : _____

Timbre et Signature

 Date: _____